

GSI Creos

第80期 ■ 中間株主通信

平成21年4月1日から平成21年9月30日まで



株式会社 GSIクレオス

株主のみなさまへ



株主のみなさまには、ますますご清栄のこととお喜び申し上げます。

平素は格別のご支援を賜り厚くお礼を申し上げます。

さて、当社は第80期中間期（平成21年4月1日から平成21年9月30日まで）の営業を終了いたしましたので、ここに営業の概況と決算のご報告を申し上げます。

当社グループは、アジアを中心に海外事業の拡大を推進するとともに、収益性の向上を目指して引き続き事業構造の見直しと経費の削減に努めた結果、期初に掲げた目標は概ね達成することができました。

下半期におきましても、依然として不透明な経営環境が継続するものと予想されますが、経営基盤の強化に向けて全力を尽くす所存でありますので、株主のみなさまにおかれましては、なにとぞ格別のご支援とご鞭撻を賜りますようお願い申し上げます。

平成21年12月

取締役社長

深瀬佳洋

経営成績（連結）

■経営環境

当中間期におけるわが国経済は、政府の景気対策などにより一部の業種に回復の兆しがみられたものの、設備投資や個人消費が低迷するなど依然厳しい状況が続きました。

■業績

このような状況下、当社グループは、収益性の向上と海外売上高の拡大方針のもと、目標利益の確保ならびに経営基盤の強化に取り組んでまいりました。

当中間期の業績は、世界的な景気低迷の影響を受けましたが、アジア向け取引が拡大しましたので、売上高は前年同期比70百万円、0.1%減収の55,564百万円とほぼ前年並みとなりました。

売上総利益は、前年同期比168百万円、2.5%減益の6,672百万円となりました。営業利益は、経費削減に努めましたが、前年同期比66百万円、6.4%減益の985百万円となりました。経常利益は、持分法による投資利益の減少や為替差損の発生などにより、前年同期比470百万円、39.9%減益の707百万円となりました。中間純利益は前年同期比234百万円、94.3%増益の483百万円となりました。

（繊維関連事業）

- ・機能性の高いインナー用原糸および生地の取引が大きく伸長するとともに、消費者ニーズを踏まえた企画提案型の婦人ファンデーションも堅調に推移しました。
- ・婦人アパレルおよびアウトターOEM取引は、店頭不振の影響を受け苦戦を強いられました。また、欧州および韓国向けアウトター用生地の輸出取引も市況の悪化と円高により低調に推移しました。

以上の結果、当事業全体の売上高は前年同期比3,200百万円、7.6%増収の45,519百万円、営業利益は前年同期比13百万円、1.3%増益の1,074百万円となりました。

（非繊維関連事業）

- ・半導体不況により、米国における化学製品の取扱いが大きく減少するとともに、生産調整や設備投資の低迷が続いたことから、樹脂などの工業用材料および機械装置の取引が低調に推移しました。
- ・プラモデル用塗料の取扱いが堅調に推移したものの、生活関連雑貨の取扱いは消費不振が続いたため減少しました。

以上の結果、当事業全体の売上高は前年同期比3,271百万円、24.6%減収の10,045百万円、営業利益は前年同期比111百万円、27.9%減益の287百万円となりました。

■下半期に向けて

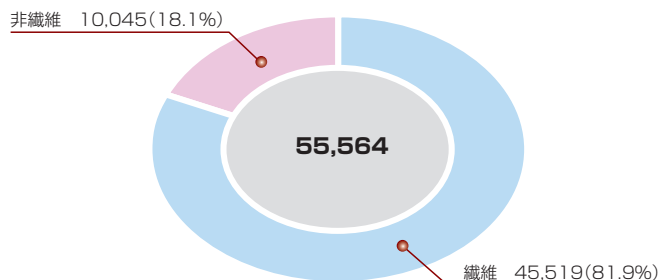
下半期の経営環境につきましては、昨年秋以降の急激な経済情勢の悪化にともなうデフレがさらに長期化することが予想され、引き続き設備投資や個人消費などの低迷が続くと思われま。

こうした状況下、当社グループは、利益率の向上および海外事業の拡大ならびにリスクマネジメントの強化を基本方針として掲げ、これらを着実に実行することにより、収益力と事業基盤の更なる改善を進めてまいります。また、中期的な成長シナリオとして、レッグ・インナー関連事業とケミカル関連事業を拡大事業と位置付け、付加価値の拡大を目指し、当社グループ独自のバリューチェーンの構築に向けた体制を整備してまいります。

なお、当社独自の構造であるカップ積層型カーボンナノチューブ『カルベール』を用いたナノテクノロジー事業につきましては、スポーツ分野に加えて、特殊塗料や燃料電池用途におきましても一定の成果があらわれてまいりましたので、事業パートナーとともに引き続き事業化に取り組んでまいります。


当中間期売上高構成比（連結）

(単位：百万円)




業績の推移（連結）

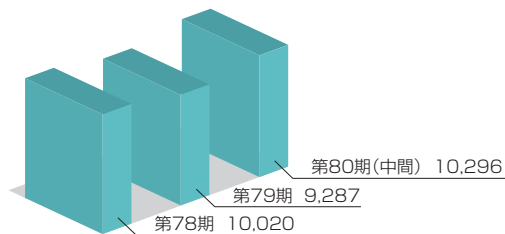
売上高 (単位：百万円)




経常利益 (単位：百万円)



純資産 (単位：百万円)

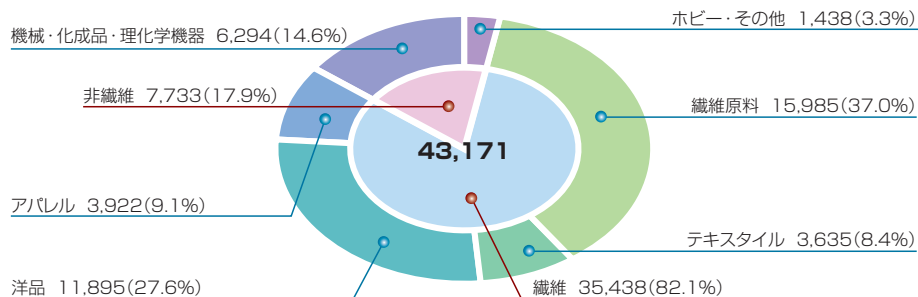


中間（当期）純利益 (単位：百万円)



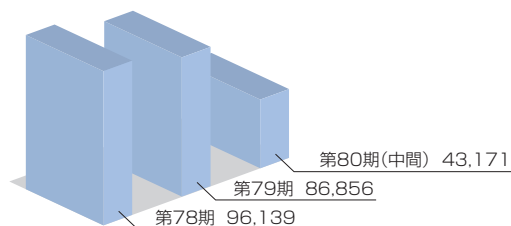
当中間期売上高構成比（単体）

（単位：百万円）




業績の推移（単体）


売上高（単位：百万円）



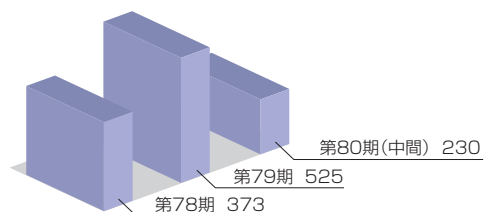
経常利益（単位：百万円）



純資産（単位：百万円）



中間（当期）純利益（単位：百万円）



財務諸表（連結）

中間貸借対照表

(単位：百万円)

科目	期 別		当 中 間 期 平成21年9月30日現在		前 期 平成21年3月31日現在	
			金 額	構成比%	金 額	構成比%
(資 産 の 部)						
流 動 資 産			48,941	80.8	42,710	79.2
現 金 及 び 預 金			9,073		8,389	
受 取 手 形 及 び 売 掛 金			30,229		24,359	
商 品			8,894		8,930	
未 着 商 品			27		30	
そ の 他 金			1,185		1,474	
貸 倒 引 当 金			△469		△475	
固 定 資 産			11,615	19.2	11,240	20.8
有 形 固 定 資 産			5,660	9.3	5,686	10.5
無 形 固 定 資 産			109	0.2	136	0.3
の れ ん 他			27		60	
そ の 他			82		76	
投 資 そ の 他 の 資 産			5,845	9.7	5,417	10.0
資 産 合 計			60,556	100.0	53,951	100.0
(負 債 の 部)						
流 動 負 債			48,169	79.5	42,692	79.1
支 払 手 形 及 び 買 掛 金			22,390		16,217	
短 期 借 入 金			22,612		23,341	
1 年 内 返 済 予 定 の 長 期 借 入 金			102		75	
未 払 法 人 税 等			251		105	
引 当 金			413		597	
そ の 他			2,399		2,354	
固 定 負 債			2,090	3.5	1,971	3.7
長 期 借 入 金			550		528	
退 職 給 付 引 当 金			1,311		1,297	
負 の れ ん 他			46		61	
そ の 他			181		83	
負 債 合 計			50,259	83.0	44,663	82.8
(純 資 産 の 部)						
株 主 資 本			10,962	18.1	10,480	19.4
資 本 本 金			7,186		7,186	
資 本 剰 余 金			908		908	
利 益 剰 余 金			2,919		2,436	
自 己 株 式			△52		△51	
評 価 ・ 換 算 差 額 等			△752	△1.2	△1,286	△2.4
そ の 他 有 価 証 券 評 価 差 額 金			△279		△714	
繰 延 ヘ ッ ジ 損 益			△4		△15	
為 替 換 算 調 整 勘 定			△468		△555	
少 数 株 主 持 分			86	0.1	93	0.2
少 数 株 主 持 分			86		93	
純 資 産 合 計			10,296	17.0	9,287	17.2
負 債 及 び 純 資 産 合 計			60,556	100.0	53,951	100.0

中間損益計算書

(単位：百万円)

科目	期中間期 平成21年4月1日から 平成21年9月30日まで		前中間期 平成20年4月1日から 平成20年9月30日まで	
	金額	売上高比%	金額	売上高比%
売上高	55,564	100.0	55,635	100.0
売上原価	48,892	88.0	48,794	87.7
売上総利益	6,672	12.0	6,840	12.3
販売費及び一般管理費	5,686	10.2	5,788	10.4
営業利益	985	1.8	1,052	1.9
営業外収益	149	0.3	423	0.7
営業外費用	428	0.8	298	0.5
経常利益	707	1.3	1,177	2.1
特別利益	0	0.0	1	0.0
固定資産売却益	0		—	
投資有価証券売却益	0		1	
特別損失	1	0.0	582	1.0
貸倒引当金繰入額	—		64	
固定資産売却損	—		1	
固定資産除却損	1		39	
投資有価証券評価損	—		476	
税金等調整前中間純利益	707	1.3	596	1.1
法人税、住民税及び事業税	223	0.4	262	0.5
法人税等調整額	0	0.0	6	0.0
少数株主利益	0	0.0	79	0.1
中間純利益	483	0.9	248	0.5

中間キャッシュ・フロー計算書

(単位：百万円)

科目	期中間期 平成21年4月1日から 平成21年9月30日まで		前中間期 平成20年4月1日から 平成20年9月30日まで	
	金額		金額	
営業活動によるキャッシュ・フロー	1,533		△15	
投資活動によるキャッシュ・フロー	△99		△436	
財務活動によるキャッシュ・フロー	△787		△21	
現金及び現金同等物に係る換算差額	37		△36	
現金及び現金同等物の増減額	684		△510	
現金及び現金同等物の期首残高	8,389		8,888	
連結除外に伴う現金及び現金同等物の減少額	—		△58	
現金及び現金同等物の中間期末残高	9,073		8,320	

財務諸表（単体）

中間貸借対照表

（単位：百万円）

科目	期 別		前 期	
	当 中 間 期 平成21年9月30日現在		平成21年3月31日現在	
	金 額	構 成 比 %	金 額	構 成 比 %
（ 資 産 の 部 ）				
流 動 資 産	36,572	74.8	34,408	73.7
現 金 及 び 預 金	7,517		6,906	
受 取 手 形 及 び 売 掛 金	21,703		20,162	
商 品	6,629		6,437	
未 着 商 品	14		0	
そ の 他	1,139		1,344	
貸 倒 引 当 金	△431		△443	
固 定 資 産	12,333	25.2	12,260	26.3
有 形 固 定 資 産	4,246		4,236	
無 形 固 定 資 産	35		28	
投 資 そ の 他 の 資 産	8,051		7,995	
資 産 合 計	48,905	100.0	46,669	100.0
（ 負 債 の 部 ）				
流 動 負 債	38,778	79.3	37,249	79.8
支 払 手 形 及 び 買 掛 金	15,680		13,606	
短 期 借 入 金	20,888		21,314	
未 払 金	1,069		1,059	
未 払 法 人 税 等	25		38	
賞 与 引 当 金	205		168	
事 業 撤 退 特 別 損 失 引 当 金	113		298	
そ の 他	797		763	
固 定 負 債	1,236	2.5	1,202	2.6
退 職 給 付 引 当 金	1,195		1,186	
そ の 他	41		15	
負 債 合 計	40,015	81.8	38,451	82.4
（ 純 資 産 の 部 ）				
株 主 資 本	9,176	18.8	8,947	19.2
資 本 金	7,186		7,186	
資 本 剰 余 金	913		913	
利 益 剰 余 金	1,129		899	
自 己 株 式	△52		△51	
評 価 ・ 換 算 差 額 等	△286	△0.6	△729	△1.6
そ の 他 有 価 証 券 評 価 差 額 金	△281		△714	
繰 延 ヘ ッ ジ 損 益	△4		△15	
純 資 産 合 計	8,890	18.2	8,217	17.6
負 債 及 び 純 資 産 合 計	48,905	100.0	46,669	100.0

中間損益計算書

(単位：百万円)

科目	期別	当 中 間 期 平成21年4月 1日から 平成21年9月30日まで		前 中 間 期 平成20年4月 1日から 平成20年9月30日まで	
		金 額	売上高比%	金 額	売上高比%
売 上 高		43,171	100.0	45,618	100.0
売 上 原 価		38,652	89.5	40,720	89.3
売 上 総 利 益		4,519	10.5	4,898	10.7
販 売 費 及 び 一 般 管 理 費		4,162	9.7	4,469	9.8
営 業 利 益		357	0.8	428	0.9
営 業 外 収 益		225	0.5	212	0.5
受 取 利 息		25		43	
受 取 配 当 金		131		87	
為 替 差 益		—		45	
そ の 他		68		36	
営 業 外 費 用		342	0.8	265	0.6
支 払 利 息		202		246	
為 替 差 損		103		—	
そ の 他		35		19	
経 常 利 益		240	0.5	375	0.8
特 別 利 益		0	0.0	1	0.0
固 定 資 産 売 却 益		0		—	
投 資 有 価 証 券 売 却 益		0		1	
特 別 損 失		1	0.0	149	0.3
貸 倒 引 当 金 繰 入 額		—		64	
固 定 資 産 売 却 損		—		1	
固 定 資 産 除 却 損		1		16	
投 資 有 価 証 券 評 価 損		—		66	
税 引 前 中 間 純 利 益		239	0.5	226	0.5
法 人 税、住 民 税 及 び 事 業 税		9	0.0	9	0.0
法 人 税 等 調 整 額		—	—	—	—
中 間 純 利 益		230	0.5	216	0.5

会社の概況 (平成21年9月30日現在)

企業集団の主要な事業内容

当社グループは糸からアパレルまでの繊維関連事業を主たる事業としているほか、機械、化成品、その他の非繊維関連事業を営んでおります。

事業セグメント	主要商品
繊維関連事業	化繊糸、化繊織物、肌着、靴下、婦人服、紳士服他
非繊維関連事業	機械、化成品、理化学機器、紙管、ホビー、花火、不動産管理のサービス他

営業所等

本 社	東京都千代田区九段南二丁目3番1号
支 店	大阪 (大阪市中央区)
営業所等	柳橋 (東京都台東区)、五反田 (東京都品川区) 北陸 (福井県福井市)、福岡 (福岡市博多区)、ナノ・バイオ開発センター (川崎市川崎区)
海外事務所	上海
海外現地法人等	ニューヨーク、デュッセルドルフ、サンパウロ、香港、北京、上海、深圳、ソウルに海外現地法人 その他に海外合弁企業

重要な子会社の状況

会 社 名	資 本 金	出資比率 (間接所有を含む)	主要な事業内容
株式会社セントラル科学貿易	100百万円	100.00%	理化学機器等の販売
大三紙化工業株式会社	50百万円	92.50	紙管の製造販売
株式会社オフィス・メイト	40百万円	100.00	不動産の賃貸管理および仲介
株式会社ジーマーク	46百万円	100.00	花火の輸入販売
株式会社いずみ	45百万円	100.00	婦人用インナーの企画、製造および販売
丸一産業株式会社	85百万円	100.00	ストッキング、ソックス用原糸の燃糸加工および販売
G S I ホールディング社	1,010千米ドル	100.00	米国における持株会社
G S I アメリカ社	2,000千米ドル	100.00	商品の輸出入・販売
G S I 香港社	13,865千香港ドル	100.00	商品の輸出入・販売
G S I 上海社	4,139千人民元	100.00	商品の輸出入・販売

(注) 1. 株式会社オフィス・メイトに対する出資比率のうち、20.62%は間接所有によるものであります。
2. GSIアメリカ社およびGSI上海社に対する出資比率は、間接所有によるものであります。

従業員の状況

	連 結	単 体
従 業 員 数	505名	265名

- (注)1. 連結従業員数については、嘱託、デザイナー、販売社員、海外現地社員および当社グループ外への出向者123名を除いております。
2. 単体従業員数については、嘱託、デザイナー、販売社員、海外現地社員および出向者126名を除いております。

取締役

取締役会長	加 藤 元 信
代表取締役社長	深 瀬 佳 洋
常務取締役	中 島 浩 二
常務取締役	宮 崎 満
取締役	松 下 康 彦
取締役	吉 永 直 明
取締役	田 中 正 道
取締役	中 山 正 輝

監査役

常勤監査役	石 川 均
監査役	姉 崎 瑛 一
監査役	山 口 健 治
監査役	岩 田 紀 治

執行役員

浦 山 洋 荒 木 靖 司
浅 野 幹 雄 沖 田 陽 二

(注)監査役のうち山口健治、岩田紀治の両氏は、会社法第2条第16号に定める社外監査役であります。

株式の状況

- (1) 発行可能株式総数 200,000,000株
 (2) 発行済株式の総数 64,376,575株 (自己株式 273,140株を除く)
 (3) 株 主 数 7,952名
 (4) 大 株 主

株 主 名	持 株 数	出資比率
グ ン ゼ 株 式 会 社	9,321 千株	14.48 %
株 式 会 社	3,182	4.94
株 式 会 社	3,172	4.93
日 本 生 命 保 険 株 式 会 社	2,586	4.02
日 本 マ ス タ ー ト ラ ス ト 信 託 銀 行 株 式 会 社 (信 託 口)	1,982	3.08
日 本 証 券 金 融 株 式 会 社	1,302	2.02
日 本 興 亜 損 害 保 險 株 式 会 社	1,187	1.84
G S I ク レ オ ス 保 引 先 持 株 会 社	1,119	1.74
ジ ー プ モ ル ガ ン チ ー ス バ ン ク	585	0.91
	526	0.82

(注)出資比率については、自己株式 (273,140株) を控除して算出しております。

株主メモ

事業年度 毎年4月1日～翌年3月31日

期末配当金受領株主
確定日 3月31日

定時株主総会 毎年6月

株主名簿管理人
特別口座の口座管理機関 三菱UFJ信託銀行株式会社

同連絡先 三菱UFJ信託銀行株式会社 証券代行部
〒137-8081 東京都江東区東砂七丁目10番11号
Tel 0120-232-711 (通話料無料)

上場証券取引所 東京証券取引所、大阪証券取引所

公告の方法 電子公告により行う。

公告掲載URL <http://www.gsi.co.jp>

(ただし、電子公告によることができない事故その他のやむを得ない事由が生じたときは、日本経済新聞に公告いたします。)

(ご注意)

1. 株券電子化に伴い、株主様の住所変更、買取請求その他各種お手続きにつきましては、原則、口座を開設されている口座管理機関（証券会社等）で承ることとなっております。口座を開設されている証券会社等にお問合せください。株主名簿管理人（三菱UFJ信託銀行）ではお取り扱いできませんのでご注意ください。
2. 特別口座に記録された株式に関する各種お手続きにつきましては、三菱UFJ信託銀行が口座管理機関となっておりますので、上記特別口座の口座管理機関（三菱UFJ信託銀行）にお問合せください。なお、三菱UFJ信託銀行全国各支店にてもお取次ぎいたします。
3. 未受領の配当金につきましては、三菱UFJ信託銀行本支店でお支払いいたします。