



2022年5月18日

各 位

会社名 株式会社G S I クレオス
代表者名 代表取締役 社長執行役員 吉永 直明
(コード番号:8101 東証プライム市場)
問合せ先 執行役員 経営企画部長 小野 国広
(TEL. 03-5211-1802)

(訂正)「2022年3月期 第3四半期決算補足資料」の一部訂正について

当社が、2022年2月3日に開示いたしました「2022年3月期 第3四半期決算補足資料」の記載内容に訂正すべき事項がございましたので、下記のとおりお知らせいたします。

なお、2022年5月13日に開示いたしました「2022年3月期 決算補足資料」に訂正・変更はございません。

記

1. 訂正の理由

当社が、2022年2月3日に開示いたしました「2022年3月期 第3四半期決算補足資料」において、2022年3月期 第3四半期の繊維事業および工業製品事業の営業利益の数値に誤りがあることが判明したため、訂正を行うものであります。なお、これら営業利益に関して、前年同期比および営業利益率もあわせて訂正いたします。

2. 訂正の内容

別紙をご参照ください。赤枠の部分が訂正箇所となります。

以 上

セグメント業績サマリー

訂正前



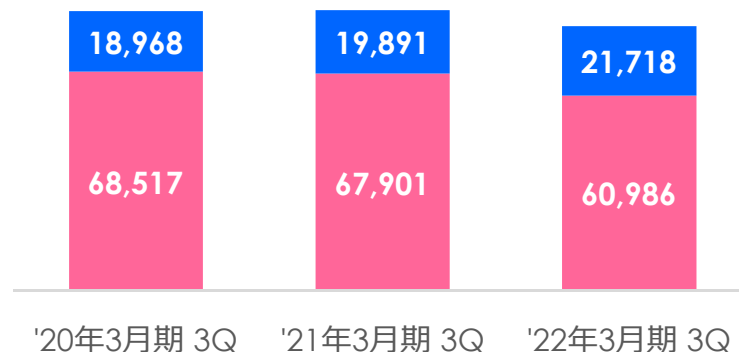
売上高

(百万円)

セグメント	'20年3月期 3Q	'21年3月期 3Q	'22年3月期 3Q	前年同期比
繊維事業	68,517	67,901	60,986	△6,914
工業製品事業	18,968	19,891	21,718	1,826
合計	87,485	87,793	82,705	△5,087

■ 繊維事業 ■ 工業製品事業

(百万円)



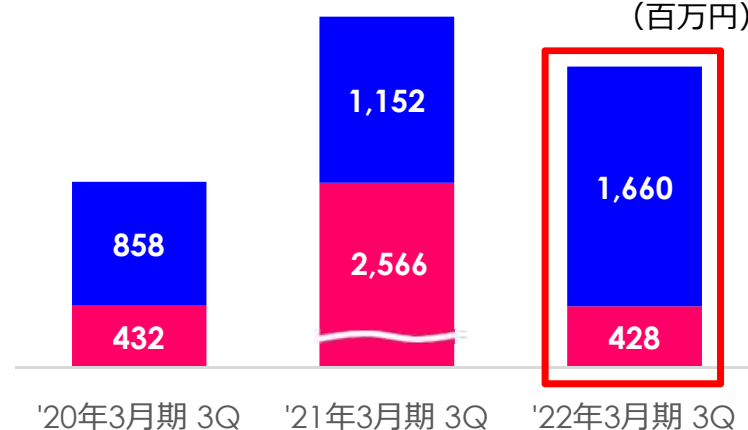
営業利益

(百万円)

セグメント	'20年3月期 3Q	'21年3月期 3Q	'22年3月期 3Q	前年同期比
繊維事業	432	2,566	428	△2,137
工業製品事業	858	1,152	1,660	507
調整	△312	△415	△352	63
合計	978	3,302	1,736	△1,566

■ 繊維事業 ■ 工業製品事業

(百万円)



※当期の実績は、新収益認識基準を適用した後の金額となっております。

売上高の前年同期比の金額には、次の同基準適用に伴う減少額が含まれております。繊維事業：△2,885百万円、工業製品事業：△379百万円

セグメント業績サマリー

訂正後



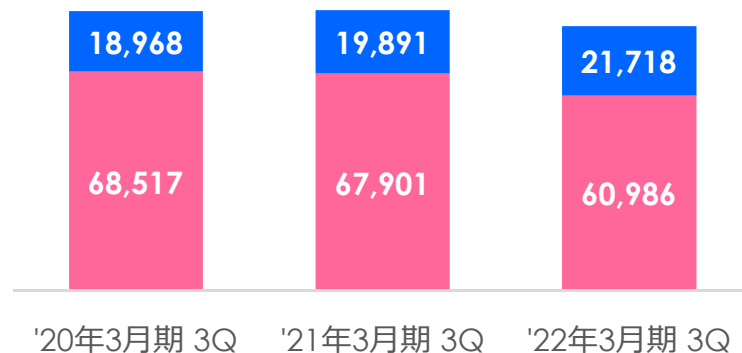
売上高

(百万円)

セグメント	'20年3月期 3Q	'21年3月期 3Q	'22年3月期 3Q	前年同期比
繊維事業	68,517	67,901	60,986	△6,914
工業製品事業	18,968	19,891	21,718	1,826
合計	87,485	87,793	82,705	△5,087

■ 繊維事業 ■ 工業製品事業

(百万円)



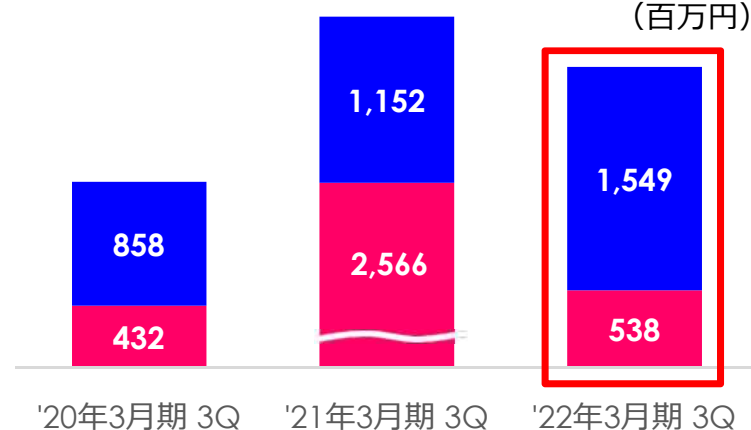
営業利益

(百万円)

セグメント	'20年3月期 3Q	'21年3月期 3Q	'22年3月期 3Q	前年同期比
繊維事業	432	2,566	538	△2,027
工業製品事業	858	1,152	1,549	397
調整	△312	△415	△352	63
合計	978	3,302	1,736	△1,566

■ 繊維事業 ■ 工業製品事業

(百万円)



※当期の実績は、新収益認識基準を適用した後の金額となっております。

売上高の前年同期比の金額には、次の同基準適用に伴う減少額が含まれております。繊維事業：△2,885百万円、工業製品事業：△379百万円

繊維事業業績

Point

[増収] アジア向け機能糸・生地 (ファイバー関連)
欧米アパレル向け生地 (アウター関連)

[減収] 医療・衛生消耗品

**医療・衛生消耗品の需要が一巡し、
前年同期比で減収減益**

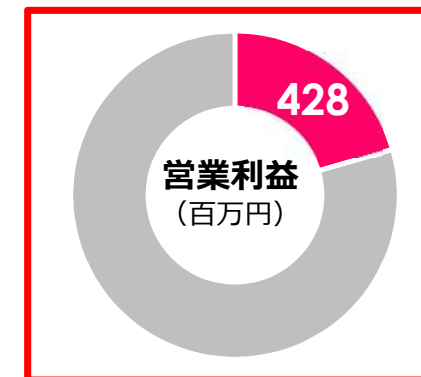
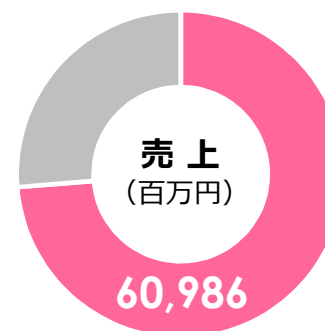
(百万円)

項目	'20年3月期 3Q	'21年3月期 3Q	'22年3月期 3Q	前年同期比
売上高	68,517	67,901	60,986	△6,914
営業利益	432	2,566	428	△2,137
営業利益率(%)	0.6	3.8	0.7	-

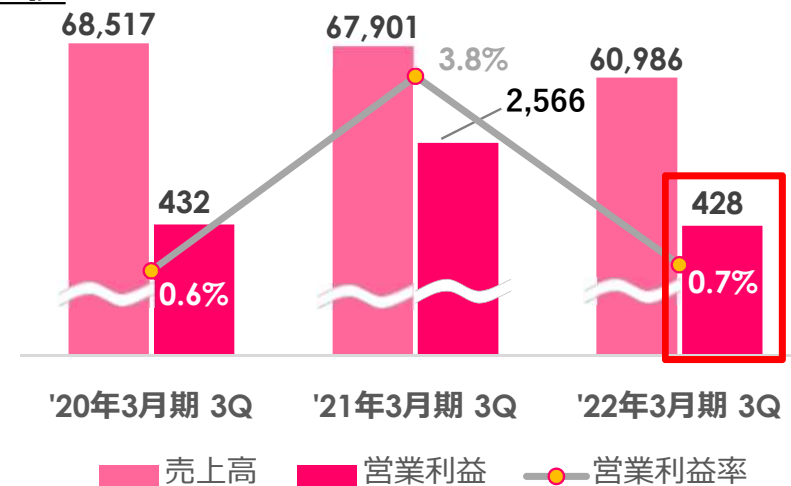
訂正前

GSI Creos

'22年3月期 3Q業績



業績推移



繊維事業業績

Point

[増収] アジア向け機能糸・生地 (ファイバー関連)
欧米アパレル向け生地 (アウター関連)

[減収] 医療・衛生消耗品

**医療・衛生消耗品の需要が一巡し、
前年同期比で減収減益**

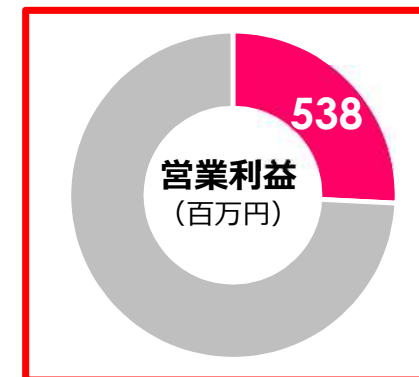
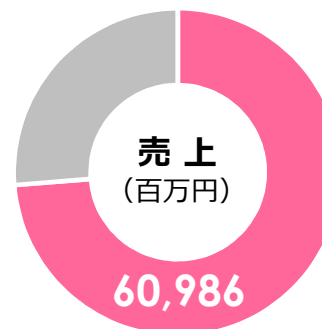
(百万円)

項目	'20年3月期 3Q	'21年3月期 3Q	'22年3月期 3Q	前年同期比
売上高	68,517	67,901	60,986	△6,914
営業利益	432	2,566	538	△2,027
営業利益率(%)	0.6	3.8	0.9	-

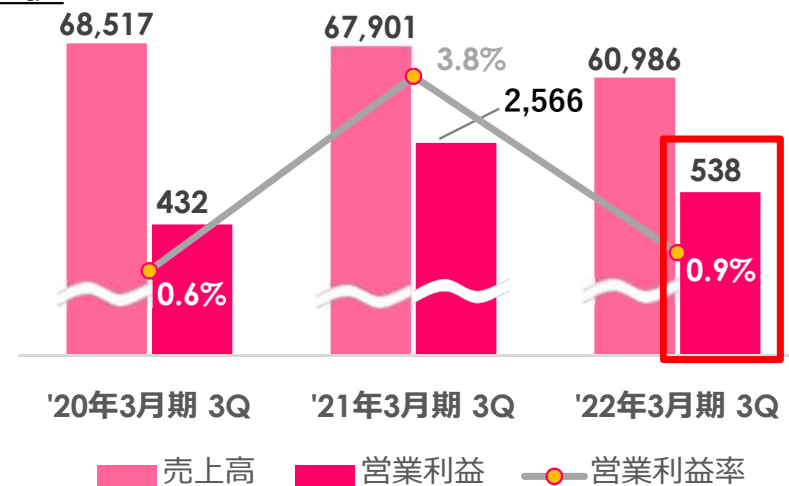
訂正後

GSI Creos

'22年3月期 3Q業績



業績推移



工業製品事業業績

Point

[増収] 半導体・化成品やその他工業材料・
ホビー関連

**国内外の需要を取り込み、
前年同期比で増収増益**

【事業ポートフォリオの見直し(当期実施分)】

- ・連結子会社(紙管関連)の持分譲渡
- ・半導体関連事業体制の強化(中国半導体企業買収)
- ・有機エレクトロニクス分野向け高分子製造企業(カナダ)への出資

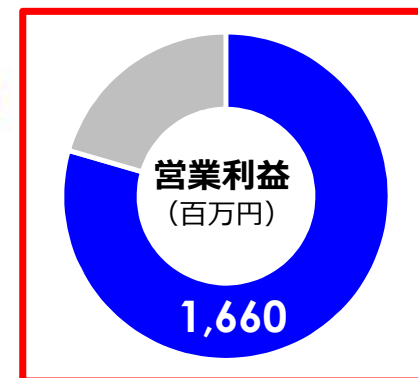
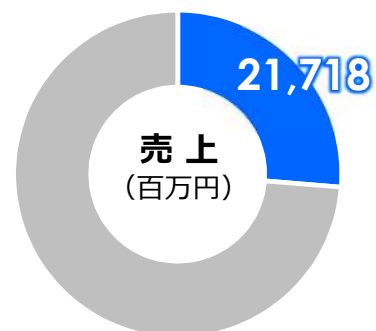
(百万円)

項目	'20年3月期 3Q	'21年3月期 3Q	'22年3月期 3Q	前年同期比
売上高	18,968	19,891	21,718	1,826
営業利益	858	1,152	1,660	507
営業利益率(%)	4.5	5.8	7.6	-

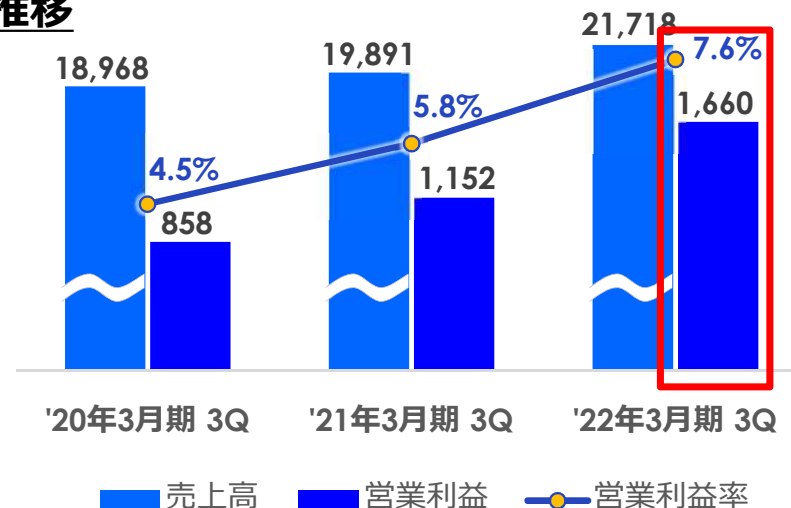
訂正前

GSI Creos

'22年3月期 3Q業績



業績推移



工業製品事業業績

Point

[増収] 半導体・化成品やその他工業材料・
ホビー関連

**国内外の需要を取り込み、
前年同期比で増収増益**

【事業ポートフォリオの見直し(当期実施分)】

- ・連結子会社(紙管関連)の持分譲渡
- ・半導体関連事業体制の強化(中国半導体企業買収)
- ・有機エレクトロニクス分野向け高分子製造企業(カナダ)への出資

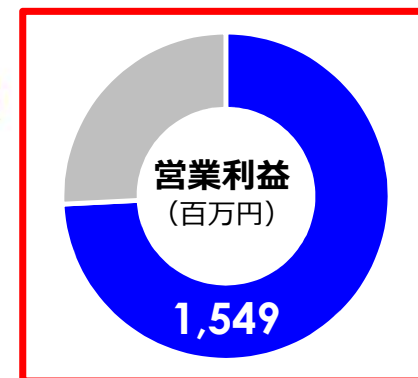
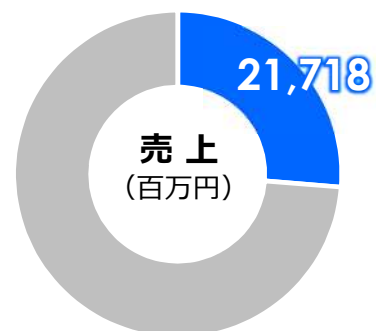
(百万円)

項目	'20年3月期 3Q	'21年3月期 3Q	'22年3月期 3Q	前年同期比
売上高	18,968	19,891	21,718	1,826
営業利益	858	1,152	1,549	397
営業利益率(%)	4.5	5.8	7.1	-

訂正後

GSI Creos

'22年3月期 3Q業績



業績推移

