

2016年3月期 連結決算ハイライト

2016年5月13日
株式会社GSIクレオス
(単位:百万円)

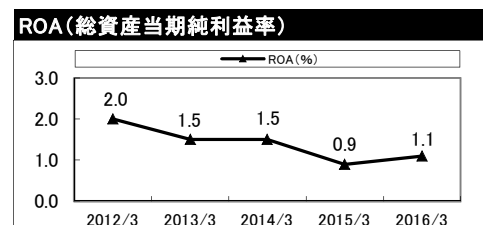
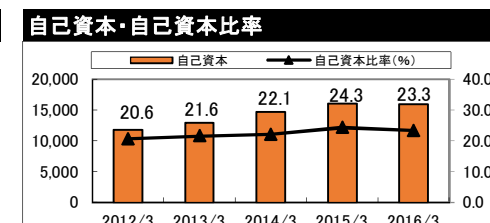
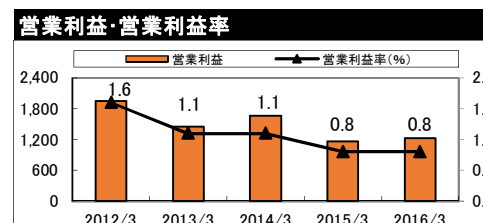
経営成績	2016年 3月期	2015年 3月期	前期比	主な増減要因
売上高	151,639	154,440	△ 2,800	【売上高】 海外売上高は増加したものの、国内販売において苦戦したことから減収。
売上総利益	13,657	14,248	△ 590	【売上総利益】 減収に加え、市況悪化による利益率の低下などから減益。
販売費 一般管理費	4,357 8,071	4,294 8,788	62 △ 717	
営業利益	1,228	1,164	64	【営業利益】 経費削減に加え、貸倒引当金が減少したことにより一般管理費が減少し増益。
利息収支	△ 262	△ 315	53	
受取配当金	99	69	30	
持分法による投資損益 その他	△ 15 △ 74	△ 18 112	3 △ 187	
経常利益	975	1,011	△ 36	【経常利益】 有利子負債の減少に伴って支払利息が減少したが、為替差損により減益。
特別利益	636	517	118	【特別損益】 利益: 固定資産売却益 損失: 固定資産除却損、関係会社整理損
特別損失	658	460	198	
税金等調整前当期純利益	953	1,069	△ 115	
法人税等	203	504	△ 301	
非支配株主に帰属する当期純利益	0	0	0	
親会社株主に帰属する当期純利益	749	563	185	

財政状態	2016年 3月期	2015年 3月期	前期比	主な増減要因
総資産	68,206	65,885	2,320	【総資産】 売上債権の増加などにより増加。
負債 (ネット有利子負債)	52,297 8,592	49,823 9,999	2,473 △ 1,407	【負債】 仕入債務の増加などにより増加。
純資産	15,908	16,061	△ 152	【純資産】 その他の包括利益累計額の減少により減少。
自己資本	15,908	16,011	△ 102	
自己資本比率	23.3%	24.3%	△ 1.0pt	
ROA(総資産当期純利益率)	1.1%	0.9%	0.2pt	

キャッシュ・フローの状況	2016年 3月期	2015年 3月期	当期の主な増減要因
営業活動によるCF	1,344	2,178	【営業活動によるCF】
投資活動によるCF (フリー・キャッシュ・フロー)	611 1,955	△ 7 2,170	税金等調整前当期純利益、仕入債務の増加 【投資活動によるCF】
財務活動によるCF	△ 1,261	△ 2,151	有形固定資産の売却による収入 【財務活動によるCF】
換算差額	△ 117	166	
現金・現金同等物の増減	576	186	借入金の返済

セグメント情報	売上高			セグメント利益(営業利益)		
	2016年 3月期	2015年 3月期	前期比	2016年 3月期	2015年 3月期	前期比
繊維事業	125,678	127,060	△ 1,382	756	883	△ 127
工業製品事業	25,961	27,379	△ 1,417	951	760	190
調整額	-	-	-	△ 479	△ 480	1
合計	151,639	154,440	△ 2,800	1,228	1,164	64
	【繊維事業】 減収 減益			【工業製品事業】 減収 増益		
主な増減要因	[増収] インナー用機能糸・生地(利益率は低下) アウターOEM製品(アウトドア、レディース) [好調] アウター用生地輸出(米国向け) [苦戦] インナー製品(企画提案型・OEM) ソックス輸入、婦人アパレル			主な増減要因	[好調] 塗料・樹脂の添加剤 [堅調] 半導体用途の化学製品、化粧品原料 プラモデル用塗料・塗装用器具 [前年並] 理化学機器 [苦戦] 半導体関連部材(ウエハ)、フィルム	

地域別売上高	2016年 3月期		2015年 3月期		前期比	
	金額	構成比(%)	金額	構成比(%)	金額	構成比
アジア	77,210	50.9	75,623	49.0	1,587	1.9pt
北米	7,638	5.0	8,209	5.3	△ 570	△ 0.3pt
その他海外	3,085	2.0	3,361	2.2	△ 276	△ 0.2pt
海外売上高	87,935	58.0	87,194	56.5	740	1.5pt
日本	63,704	42.0	67,245	43.5	△ 3,541	△ 1.5pt
合計	151,639	100.0	154,440	100.0	△ 2,800	0.0pt



次期の見通し	2017年 3月期 (予想)	2016年 3月期 (実績)	当期比
売上高	140,000	151,639	△ 11,639
営業利益	1,200	1,228	△ 28
経常利益	1,000	975	24
当期純利益	1,000	749	250
1株当たり配当金(円)	2(円)	2(円)	0(円)