

# 2017年3月期 連結決算ハイライト

2017年5月15日  
株式会社GSIクレオス  
(単位:百万円)

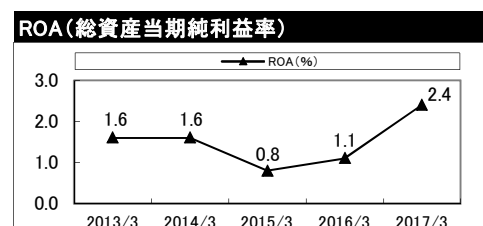
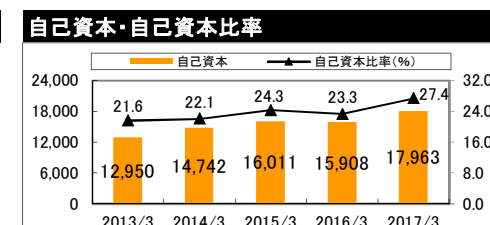
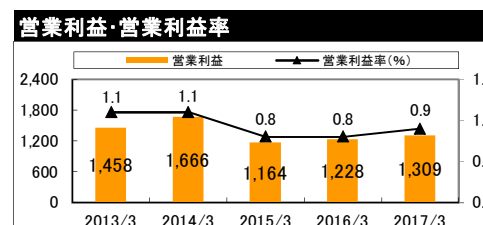
経営成績	2017年 3月期	2016年 3月期	前期比	主な増減要因
売上高	141,532	151,639	△ 10,107	【売上高】 円高による海外売上高の目減り、事業の一部譲渡により減少。
売上総利益	13,153	13,657	△ 504	【売上総利益】 採算の改善により利益率が向上。
販売費 一般管理費	3,999 7,844	4,357 8,071	△ 357 △ 227	
営業利益	1,309	1,228	81	【営業利益】 物流費、人件費の減少により増加。
利息収支	△ 167	△ 262	94	
受取配当金	65	99	△ 34	
持分法による投資損益	23	△ 15	38	
為替差損益	△ 131	△ 71	△ 59	
その他	8	△ 3	11	【経常利益】 為替差損が増加するも利息収支の改善により増加。
経常利益	1,107	975	131	
特別利益	1,954	636	1,318	【親会社株主に帰属する当期純利益】 固定資産売却益の計上により増加。
特別損失	710	658	51	
税金等調整前当期純利益	2,351	953	1,398	
法人税等	716	203	513	
非支配株主に帰属する当期純利益	-	0	△ 0	
親会社株主に帰属する当期純利益	1,634	749	885	

財政状態	2017年 3月期	2016年 3月期	前期比	主な増減要因
総資産	65,476	68,206	△ 2,729	【総資産】 売上債権、商品の減少
負債 (ネット有利子負債)	47,513 5,092	52,297 8,592	△ 4,783 △ 3,499	【負債】 仕入債務の減少
純資産	17,963	15,908	2,054	【純資産】 親会社株主に帰属する当期純利益の計上による株主資本の増加
自己資本	17,963	15,908	2,054	
自己資本比率	27.4%	23.3%	4.1pt	
ROA(総資産当期純利益率)	2.4%	1.1%	1.3pt	

キャッシュ・フローの状況	2017年 3月期	2016年 3月期	当期の主な増減要因
営業活動によるCF	165	1,344	【営業活動によるCF】 売上債権の減少などにより増加。
投資活動によるCF (フリー・キャッシュ・フロー)	3,428 3,594	611 1,955	【投資活動によるCF】 有形固定資産の売却による収入などにより増加。
財務活動によるCF	△ 264	△ 1,261	【財務活動によるCF】 リース債務の返済などにより減少。
換算差額	△ 129	△ 117	
現金・現金同等物の増減	3,200	576	

セグメント情報	売上高			セグメント利益(営業利益)		
	2017年 3月期	2016年 3月期	前期比	2017年 3月期	2016年 3月期	前期比
繊維事業	115,429	125,678	△ 10,248	854	756	98
工業製品事業	26,102	25,961	140	1,022	951	71
調整額	-	-	-	△ 567	△ 479	△ 88
合計	141,532	151,639	△ 10,107	1,309	1,228	81
【繊維事業】 減収増益			【工業製品事業】 増収増益			
主な増減要因	【増収】 婦人ファンデーション(企画提案型) インナーOEM製品			主な増減要因	【増収】 樹脂の添加剤	
	【堅調】 アウターOEM製品(レディース)				【堅調】 プラモデル用塗料	
	【減収】 実用衣料(ソックス、肌着・パンスト等) インナー用機能糸・生地				【減収】 フィルム	
	アウター用生地(輸出)				化粧品原料	

地域別売上高	2017年 3月期		2016年 3月期		前期比	
	金額	構成比(%)	金額	構成比(%)	金額	構成比
アジア	72,085	50.9	77,210	50.9	△ 5,124	0.0pt
北米	7,899	5.6	7,638	5.0	261	0.6pt
その他海外	3,244	2.3	3,085	2.0	159	0.3pt
海外売上高	83,230	58.8	87,935	58.0	△ 4,704	0.8pt
日本	58,302	41.2	63,704	42.0	△ 5,402	△ 0.8pt
合計	141,532	100.0	151,639	100.0	△ 10,107	0.0pt



次期の見通し	2018年 3月期 (予想)	2017年 3月期 (実績)	当期比
売上高	135,000	141,532	△ 6,532
営業利益	1,400	1,309	90
経常利益	1,200	1,107	92
親会社株主に帰属する当期純利益	800	1,634	△ 834
1株当たり配当金(円)	3(円)	3(円)	0(円)