


# GSI Creos

## 第79期 ■ 中間株主通信

平成20年4月1日から平成20年9月30日まで



株式会社GSIクレオス

## 株主のみなさまへ



株主のみなさまには、ますますご清栄のこととお喜び申し上げます。

平素は格別のご支援を賜り厚くお礼を申し上げます。

さて、当社は第79期中間期（平成20年4月1日から平成20年9月30日まで）の営業を終了いたしましたので、ここに営業の概況と決算のご報告を申し上げます。

当社グループは、今期を経営改革策の総仕上げの年と位置付け、収益力の向上を目指して事業構造の転換を進めるとともに経費の削減に引き続き努めた結果、期初に掲げた目標に対して一定の成果を得ることができました。

経営環境はさらに厳しくなると予想されますが、下半期におきましても、目標利益の達成に邁進してまいり所存でございますので、株主のみなさまにおかれましては、なにとぞこれまでも増しのご支援、ご鞭撻を賜りますようお願い申し上げます。

平成20年12月

取締役会長兼社長 **加藤 元信**

## 経営成績（連結）

### ■経営環境

当中間期におけるわが国経済は、米国のサブプライムローン問題に端を発した金融市場の混乱や原油・原材料価格の高騰などによる企業収益の悪化、個人消費の低迷により、景気の減速感が一段と強まりました。

### ■業績

このような状況下、当社グループは、前期に実施した経営改革策を踏まえ、収益性の向上による目標利益の確保ならびに財務体質の改善に努めてまいりました。

当中間期の業績は、事業の見直しを進めたことから、売上高が前年同期比2,734百万円、4.7%減収の55,635百万円となりましたが、利益率が0.6ポイント改善しましたので、売上総利益は、前年同期並の6,840百万円を確保することができました。営業利益は、販売費及び一般管理費の削減により、前年同期比400百万円、61.4%増益の1,052百万円となり、経常利益は、持分法適用会社による利益貢献もありましたので、前年同期比809百万円、219.9%増益の1,177百万円となりました。なお、中間純利益につきましては、米国の取引先に対する貸倒引当金および同社株式の評価損計405百万円を特別損失に計上しましたので、前年同期比406百万円増益の248百万円となりました。

### （繊維関連事業）

売上高は、インナー用原材料の取扱いが伸長したものの、低採算のアウトターOEM事業からの撤退に伴い、前年同期比2,317百万円、5.2%減収の42,318百万円となりました。営業利益は、企画提案型の婦人ファンデーション事業が好調に推移するとともに、婦人アパレル事業の採算が改善したことにより、前年同期比433百万円、69.0%増

益の1,060百万円となりました。

### （非繊維関連事業）

売上高は、低収益事業から撤退したことや、前期好調に推移した米国における化学製品の取扱いが減少したことから、前年同期比416百万円、3.0%減収の13,317百万円となりました。営業利益は、売上高の減少に加え、円高などの影響もあり、前年同期比222百万円、35.7%減益の399百万円となりました。

### ■下半期に向けて

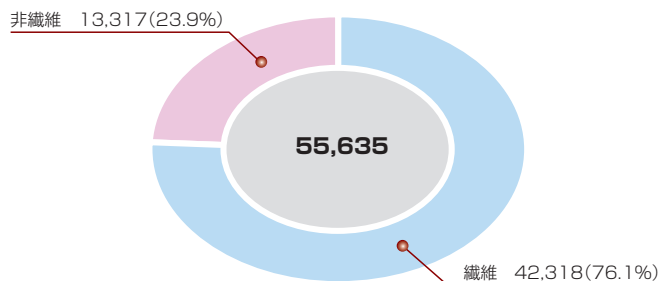
下半期の経営環境につきましては、金融危機の影響から、世界的に景気が停滞することが予想され、個人消費が冷え込むとともに設備投資意欲が減退し、ますます厳しい状況になると思われます。

こうした状況下、当社グループは、経営改革策の総仕上げとして事業の選択と集中、経費削減および資金の効率化をさらに進め、事業基盤の強化と財務体質の改善を進めてまいります。また、期中に投資先の株式評価損を計上したことを踏まえ、取引先や投資先に対するリスクマネジメントを一層強化し、事故を未然に防止するとともに、万が一、不測の事態が発生した場合は、早期の対応を可能とする体制を整えてまいります。

なお、ナノテクノロジー事業につきましては、炭素繊維強化プラスチックがゴルフクラブやテニスラケットなどスポーツ分野で実用化されておりますが、今後は関連商品の拡販を進めるとともに、特殊塗料や有望分野である燃料電池用途での開発を事業パートナーとともに引き続き進めてまいります。


## 当中間期売上高構成比（連結）

(単位：百万円)

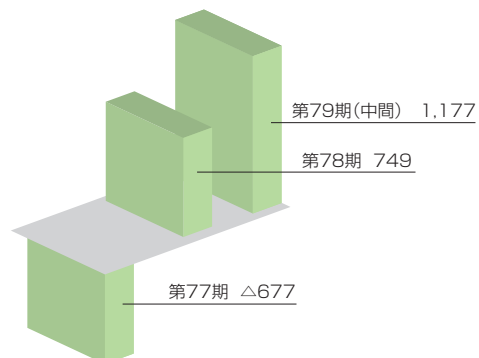


## 業績の推移（連結）

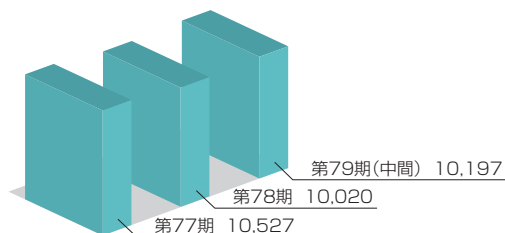
### 売上高 (単位：百万円)



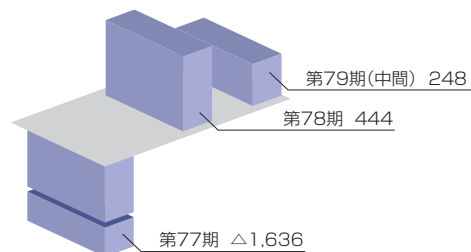
### 経常利益 (単位：百万円)



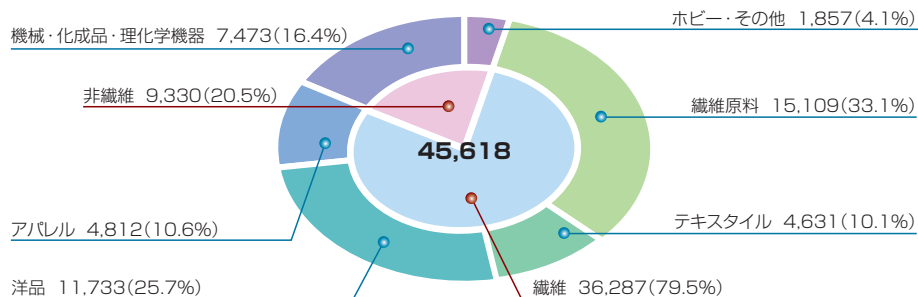
### 純資産 (単位：百万円)



### 中間（当期）純利益 (単位：百万円)




## 当中間期売上高構成比（単体） （単位：百万円）

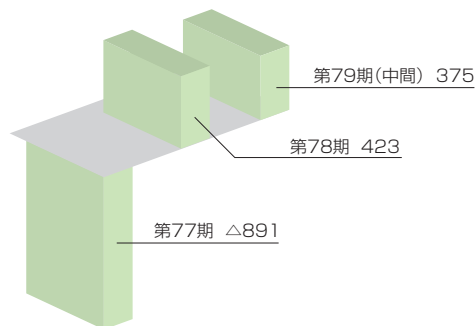


## 業績の推移（単体）

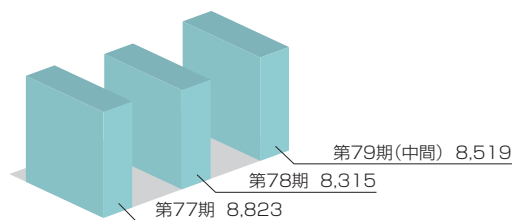
### 売上高 （単位：百万円）



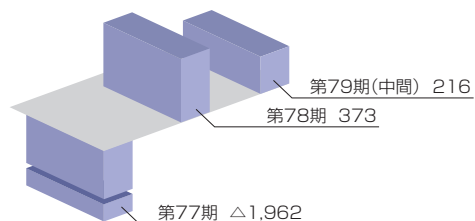
### 経常利益 （単位：百万円）



### 純資産 （単位：百万円）



### 中間（当期）純利益 （単位：百万円）



# 財務諸表（連結）

## 中間貸借対照表

(単位：百万円)

科目	期別	当中間期 平成20年9月30日現在		前期 平成20年3月31日現在	
		金額	構成比%	金額	構成比%
<b>(資産の部)</b>					
流動資産		47,350	80.1	44,095	78.8
現金及び預金		8,320		8,688	
受取手形及び売掛金		29,648		25,948	
商品の他		8,683		8,484	
貸倒引当金		1,250		1,529	
貸倒引当金		△551		△555	
固定資産		11,759	19.9	11,853	21.2
有形固定資産		5,692	9.6	5,762	10.3
無形固定資産		167	0.3	186	0.3
のれん		93		126	
その他		74		60	
投資その他の資産		5,899	10.0	5,904	10.6
<b>資産合計</b>		<b>59,110</b>	<b>100.0</b>	<b>55,948</b>	<b>100.0</b>
<b>(負債の部)</b>					
流動負債		46,884	79.3	43,694	78.1
支払手形及び買掛金		20,279		17,101	
短期借入金		23,666		23,775	
一年以内返済予定長期借入金		123		84	
未払法人税等		268		193	
引当金		259		213	
その他		2,287		2,325	
固定負債		2,028	3.4	2,234	4.0
長期借入金		536		539	
退職給付引当金		1,278		1,270	
役員退職慰労引当金		—		68	
負債のれん		77		92	
その他		135		263	
<b>負債合計</b>		<b>48,912</b>	<b>82.7</b>	<b>45,928</b>	<b>82.1</b>
<b>(純資産の部)</b>					
株主資本		10,315	17.5	10,069	18.0
資本剰余金		7,186		7,186	
資本剰余金		908		908	
利益剰余金		2,268		2,020	
自己株式		△49		△46	
評価・換算差額等		△424	△0.7	△280	△0.5
その他有価証券評価差額金		△95		△16	
繰延ヘッジ損益		△24		△95	
為替換算調整勘定		△303		△169	
少数株主持分		306	0.5	231	0.4
少数株主持分		306		231	
<b>純資産合計</b>		<b>10,197</b>	<b>17.3</b>	<b>10,020</b>	<b>17.9</b>
<b>負債及び純資産合計</b>		<b>59,110</b>	<b>100.0</b>	<b>55,948</b>	<b>100.0</b>

## 中間損益計算書

(単位：百万円)

科目	期中間期 平成20年4月1日から 平成20年9月30日まで		前中間期 平成19年4月1日から 平成19年9月30日まで	
	金額	売上高比%	金額	売上高比%
売上高	55,635	100.0	58,369	100.0
売上原価	48,794	87.7	51,530	88.3
売上総利益	6,840	12.3	6,839	11.7
販売費及び一般管理費	5,788	10.4	6,187	10.6
営業利益	1,052	1.9	652	1.1
営業外収益	423	0.7	138	0.2
営業外費用	298	0.5	422	0.7
経常利益	1,177	2.1	368	0.6
特別利益	1	0.0	—	—
投資有価証券売却益	1	—	—	—
特別損失	582	1.0	408	0.7
貸倒引当金繰入額	64	—	282	—
固定資産売却損	1	—	—	—
固定資産除却損	39	—	5	—
投資有価証券評価損	476	—	15	—
関係会社出資金評価損	—	—	20	—
関係会社株式等評価損・引当損	—	—	84	—
税金等調整前中間純利益又は税金等調整前中間純損失(△)	596	1.1	△40	△0.1
法人税、住民税及び事業税	262	0.5	123	0.2
法人税等調整額	6	0.0	△28	△0.0
少数株主利益	79	0.1	22	0.0
中間純利益又は中間純損失(△)	248	0.5	△158	△0.3

## 中間キャッシュ・フロー計算書

(単位：百万円)

科目	期中間期 平成20年4月1日から 平成20年9月30日まで		前中間期 平成19年4月1日から 平成19年9月30日まで	
	金額		金額	
営業活動によるキャッシュ・フロー	△15		△1,983	
投資活動によるキャッシュ・フロー	△436		△296	
財務活動によるキャッシュ・フロー	△21		△831	
現金及び現金同等物に係る換算差額	△36		12	
現金及び現金同等物の減少額	△510		△3,097	
現金及び現金同等物の期首残高	8,888		10,354	
連結除外に伴う現金及び現金同等物の減少額	△58		—	
現金及び現金同等物の中間期末残高	8,320		7,256	

# 財務諸表（単体）

## 中間貸借対照表

(単位：百万円)

科目	期 別		前 期	
	当 中 間 期 平成20年9月30日現在		平成20年3月31日現在	
	金 額	構 成 比 %	金 額	構 成 比 %
<b>( 資 産 の 部 )</b>				
流 動 資 産	38,553	75.8	37,077	75.3
現 金 及 び 預 金	7,298		7,195	
受 取 手 形 及 び 売 掛 金	24,068		22,530	
商 品	6,584		6,423	
そ の 他	1,154		1,478	
貸 倒 引 当 金	△553		△550	
固 定 資 産	12,306	24.2	12,145	24.7
有 形 固 定 資 産	4,249	8.4	4,273	8.7
無 形 固 定 資 産	29	0.0	29	0.1
諸 権 利 金 等	29		29	
投 資 其 他 の 資 産	8,027	15.8	7,842	15.9
資 産 合 計	50,859	100.0	49,223	100.0
<b>( 負 債 の 部 )</b>				
流 動 負 債	41,165	80.9	39,728	80.7
支 払 手 形 及 び 買 掛 金	17,241		15,120	
短 期 借 入 金	21,760		22,380	
未 払 法 人 税 等	29		34	
引 当 金	165		132	
そ の 他	1,970		2,061	
固 定 負 債	1,174	2.3	1,179	2.4
繰 延 税 金 負 債	—		5	
退 職 給 付 引 当 金	1,174		1,173	
負 債 合 計	42,340	83.2	40,908	83.1
<b>( 純 資 産 の 部 )</b>				
株 主 資 本	8,640	17.0	8,427	17.1
資 本 金	7,186		7,186	
資 本 剰 余 金	913		913	
利 益 剰 余 金	590		373	
自 己 株 式	△49		△46	
評 価 ・ 換 算 差 額 等	△121	△0.2	△112	△0.2
そ の 他 有 価 証 券 評 価 差 額 金	△96		△17	
繰 延 ヘ ッ ジ 損 益	△24		△95	
純 資 産 合 計	8,519	16.8	8,315	16.9
負 債 及 び 純 資 産 合 計	50,859	100.0	49,223	100.0



## 中間損益計算書

(単位：百万円)

科目	期別	当 中 間 期 平成20年4月 1日から 平成20年9月30日まで		前 中 間 期 平成19年4月 1日から 平成19年9月30日まで	
		金 額	売上高比%	金 額	売上高比%
売 上 高		45,618	100.0	50,320	100.0
売 上 原 価		40,720	89.3	45,171	89.8
売 上 総 利 益		4,898	10.7	5,148	10.2
販 売 費 及 び 一 般 管 理 費		4,469	9.8	4,854	9.6
営 業 利 益		428	0.9	294	0.6
営 業 外 収 益		212	0.5	230	0.4
受 取 利 息		43		32	
受 取 配 当 金		87		162	
為 替 差 益		45		—	
そ の 他		36		34	
営 業 外 費 用		265	0.6	316	0.6
支 払 利 息		246		251	
そ の 他		19		64	
経 常 利 益		375	0.8	207	0.4
特 別 利 益		1	0.0	—	—
投 資 有 価 証 券 売 却 益		1		—	
特 別 損 失		149	0.3	404	0.8
貸 倒 引 当 金 繰 入 額		64		282	
固 定 資 産 売 却 損		1		—	
固 定 資 産 除 却 損		16		0	
投 資 有 価 証 券 評 価 損		66		15	
関 係 会 社 出 資 金 評 価 損		—		20	
関 係 会 社 株 式 等 評 価 損 ・ 引 当 損		—		84	
税 引 前 中 間 純 利 益 又 は 税 引 前 中 間 純 損 失 (△)		226	0.5	△196	△0.4
法 人 税、住 民 税 及 び 事 業 税		9	0.0	11	0.0
法 人 税 等 調 整 額		—	—	△24	△0.0
中 間 純 利 益 又 は 中 間 純 損 失 (△)		216	0.5	△182	△0.4

# 会社の概況 (平成20年9月30日現在)

## 企業集団の主要な事業内容

当社グループは糸からアパレルまでの繊維関連事業を主たる事業としているほか、機械、化成品、その他の非繊維関連事業を営んでおります。

事業セグメント	主要商品
繊維関連事業	化繊糸、化繊織物、肌着、靴下、婦人服、紳士服他
非繊維関連事業	機械、化成品、理化学機器、紙管、ホビー、花火、不動産管理のサービス他

## 営業所等

本 社	東京都千代田区九段南二丁目3番1号
支 店	大阪 (大阪市中央区)
営業所等	柳橋 (東京都台東区)、中目黒 (東京都目黒区)、五反田 (東京都品川区) 北陸 (福井県福井市)、福岡 (福岡市博多区)、ナノ・バイオ開発センター (川崎市川崎区)
海外事務所	上海
海外現地法人等	ニューヨーク、デュッセルドルフ、サンパウロ、香港、北京、上海、深圳、ソウルに海外法人 その他に海外合弁企業

## 重要な子会社の状況

会 社 名	資 本 金	出資比率 (間接所有を含む) %	主要な事業内容
株式会社セントラル科学貿易	100百万円	100.00	理化学機器等の販売
大三紙工業株式会社	50百万円	92.50	紙管の製造販売
株式会社オフィス・メイト	40百万円	100.00	不動産の賃貸管理・仲介および旅行業
株式会社ジーマーク	46百万円	100.00	花火の輸入販売
株式会社いずみ	45百万円	66.67	婦人用インナーの企画、製造および販売
丸一産業株式会社	85百万円	100.00	ストッキング、ソックス用原糸の燃糸加工および販売
株式会社神戸ソフィア	100百万円	100.00	婦人用インナーの企画、製造および販売
G S I ホールディング社	1,010千米ドル	100.00	米国における持株会社
G S I アメリカ社	2,000千米ドル	100.00	商品の輸出入・販売
G S I 香港社	13,865千香港ドル	100.00	商品の輸出入・販売
G S I 上海社	4,139千人民元	100.00	商品の輸出入・販売

(注) 1. 株式会社オフィス・メイトに対する出資比率のうち、20.62%は間接所有によるものであります。  
2. GSIアメリカ社およびGSI上海社に対する出資比率は、間接所有によるものであります。

## 従業員の状況

	連 結	単 体
従 業 員 数	493名	244名

- (注)1. 連結従業員数については、嘱託、デザイナー、販売社員、海外現地社員および当社グループ外への出向者114名を除いております。  
2. 単体従業員数については、嘱託、デザイナー、販売社員、海外現地社員および出向者115名を除いております。

## 取締役

代表取締役 取締役会長兼社長	加 藤 元 信
常務取締役	矢 庭 茂
常務取締役	深 瀬 佳 洋
取締役	中 島 浩 二
取締役	宮 崎 満
取締役	松 下 康 彦
取締役	吉 永 直 明

## 監査役

常勤監査役	石 川 均
監査役	姉 崎 瑛 一
監査役	山 口 健 治
監査役	岩 田 紀 治

## 執行役員

中 山 正 輝	浅 野 幹 雄
浦 山 洋	荒 木 靖 司
田 中 正 道	

(注)監査役のうち山口健治、岩田紀治の両氏は、会社法第2条第16号に定める社外監査役であります。

## 株式の状況

- (1) 発行可能株式総数 200,000,000株  
 (2) 発行済株式の総数 64,408,253株(自己株式 241,462株を除く)  
 (3) 株 主 数 8,168名  
 (4) 大 株 主

株 主 名	持 株 数	出資比率
グ ン ゼ 株 式 会 社	9,321 千株	14.47 %
株 式 会 社 三 菱 東 京 U F J 銀 行	3,182	4.94
株 式 会 社 三 菱 東 京 U F J 銀 行	3,172	4.93
日 本 生 命 保 険 相 互 会 社	2,586	4.02
日 東 産 業 株 式 会 社	1,982	3.08
日本トラスティ・サービス信託銀行株式会社(信託口4G)	1,398	2.17
日 本 証 券 融 資 株 式 会 社	1,182	1.84
日 本 興 亜 損 害 保 険 株 式 会 社	1,119	1.74
ジェービーモルガンチエースバンク385107	1,047	1.63
日本マスタートラスト信託銀行株式会社(信託口)	694	1.08

(注)出資比率については、自己株式(241,462株)を控除して算出しております。

# 株主メモ

事業年度 毎年4月1日から翌年3月31日まで  
期末配当金受領株主確定日 毎年3月31日  
定時株主総会 毎年6月開催  
株主名簿管理人 三菱UFJ信託銀行株式会社  
同連絡先 三菱UFJ信託銀行株式会社 証券代行部  
〒137-8081 東京都江東区東砂7丁目10番11号  
電話 0120-232-711 (通話料無料)  
同取次所 三菱UFJ信託銀行株式会社 全国各支店  
(下記ご注意ご参照)

## 【株式に関するお手続き用紙のご請求について】

株式に関するお手続き用紙（届出住所等の変更届、配当金振込指  
定書、単元未満株式買取請求書等）のご請求につきましては、以下  
のお電話ならびにインターネットにより24時間受け付けております  
ので、ご利用ください。なお、株券電子化実施後は、特別口座に記  
録された株式についてのお手続き用紙のみとなりますので、ご留意  
ください。

電話 0120-244-479 (通話料無料)

インターネットアドレス <http://www.tr.mufg.jp/daikou/>

上場証券取引所 東京証券取引所、大阪証券取引所

公告の方法 電子公告により行う。

公告掲載URL <http://www.gsi.co.jp>

(ただし、電子公告によることができない事故その他の  
のやむを得ない事由が生じたときは、日本経済新聞に  
公告いたします。)

※「平成21年1月5日施行の株券電子化実施に伴うお知らせ」を当社ホームページに掲載  
しております。

(ご注意) 株主名簿管理人の「取次所」の定めについて

株券電子化後、株主様の各種お手続きは、原則として口座を開設されている証券会社経  
由で行っていただくこととなるため、株主名簿管理人の「取次所」は、株券電子化の実施  
時をもって廃止いたします。

※表紙写真 左/SLCR TEA短パルスレーザー表面処理装置  
右/ファッションブランド「PRECIAR (プレシア)」