


株式会社 GSIクレオス

2022年3月期 第3四半期
決算補足資料

2022年2月3日



Point

社会・経済活動が回復に向かい、景気に持ち直しの動きがみられる中、業績は計画比で順調に推移

- ・繊維事業においては、**インナー用機能糸・生地**の取引などが堅調に推移するも、前期業績に貢献した**医療・衛生消耗品の需要**が落ち着いたことから、**前年同期比で減収減益**。
- ・工業製品事業においては、**半導体・化成品**や**その他工業材料・ホビー関連**の国内外の需要を取り込み、**前年同期比で増収増益**。
- ・特別損失（子会社資産の減損損失）および法人税等が前年同期比で減少。

経営成績（百万円）	2021年3月期 3Q	2022年3月期 3Q	前年同期比 （金額）	前年同期比 （%）
売上高	87,793	82,705	－	－
売上総利益	11,406	9,781	△1,624	△14.2
販売費及び一般管理費	8,103	8,045	△57	△0.7
営業利益	3,302	1,736	△1,566	△47.4
営業利益率（%）	3.8	2.1	－	－
経常利益	3,270	1,729	△1,540	△47.1
親会社株主に帰属する四半期純利益	1,789	1,316	△473	△26.5

※当期の実績は新収益認識基準を適用した後の金額となっており、売上高・営業利益率の増減比較は記載しておりません。

セグメント業績サマリー

売上高

(百万円)

セグメント	'20年3月期 3Q	'21年3月期 3Q	'22年3月期 3Q	前年同期比
繊維事業	68,517	67,901	60,986	△6,914
工業製品事業	18,968	19,891	21,718	1,826
合計	87,485	87,793	82,705	△5,087

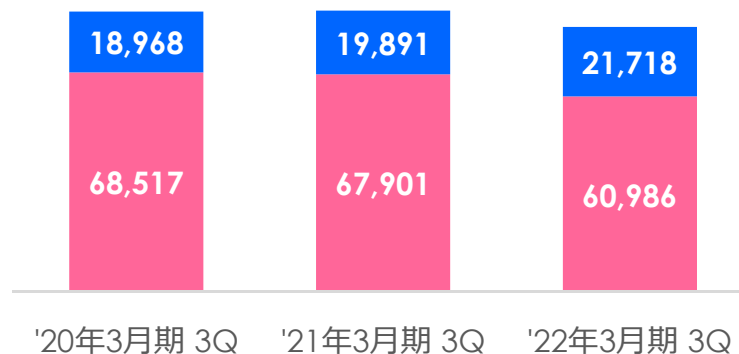
営業利益

(百万円)

セグメント	'20年3月期 3Q	'21年3月期 3Q	'22年3月期 3Q	前年同期比
繊維事業	432	2,566	428	△2,137
工業製品事業	858	1,152	1,660	507
調整	△312	△415	△352	63
合計	978	3,302	1,736	△1,566

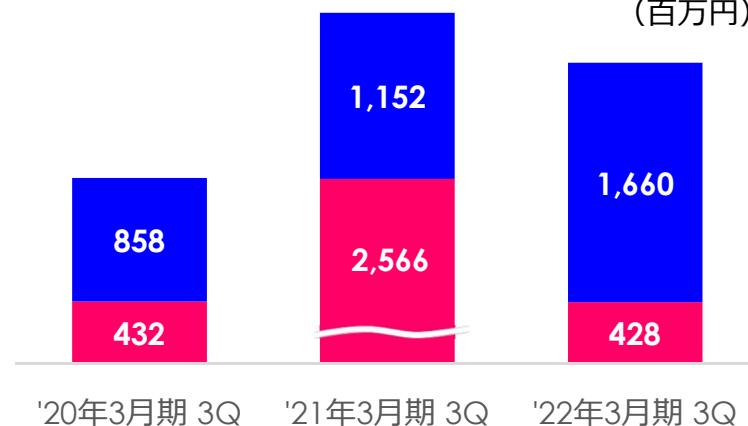
■ 繊維事業 ■ 工業製品事業

(百万円)



■ 繊維事業 ■ 工業製品事業

(百万円)



※当期の実績は、新収益認識基準を適用した後の金額となっております。

売上高の前年同期比の金額には、次の同基準適用に伴う減少額が含まれております。繊維事業：△2,885百万円、工業製品事業：△379百万円

繊維事業業績

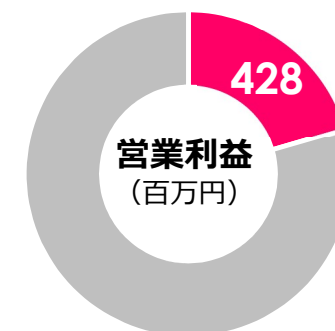
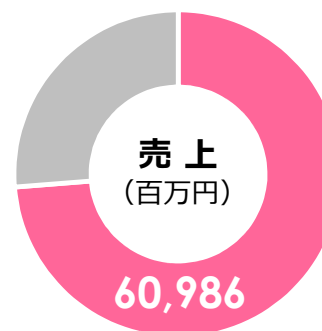
Point

[増収] アジア向け機能糸・生地 (ファイバー関連)
欧米アパレル向け生地 (アウター関連)

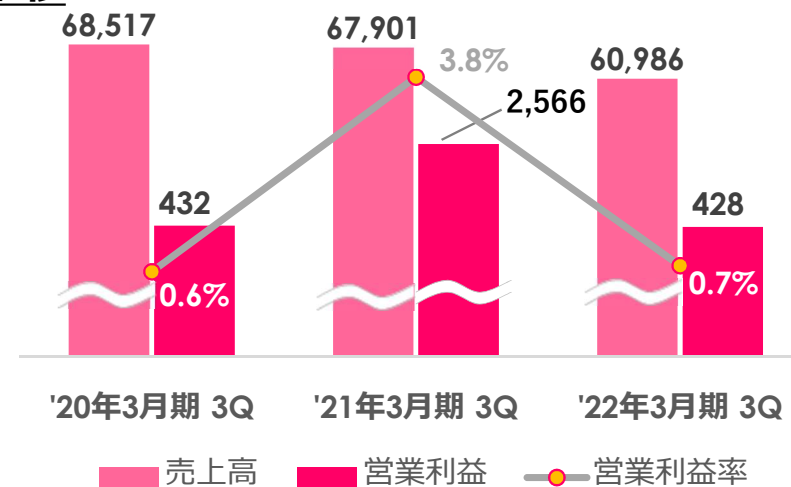
[減収] 医療・衛生消耗品

**医療・衛生消耗品の需要が一巡し、
前年同期比で減収減益**

'22年3月期 3Q業績



業績推移



(百万円)

項目	'20年3月期 3Q	'21年3月期 3Q	'22年3月期 3Q	前年同期比
売上高	68,517	67,901	60,986	△6,914
営業利益	432	2,566	428	△2,137
営業利益率(%)	0.6	3.8	0.7	-

工業製品事業業績

Point

[増収] 半導体・化成品やその他工業材料・
ホビー関連

**国内外の需要を取り込み、
前年同期比で増収増益**

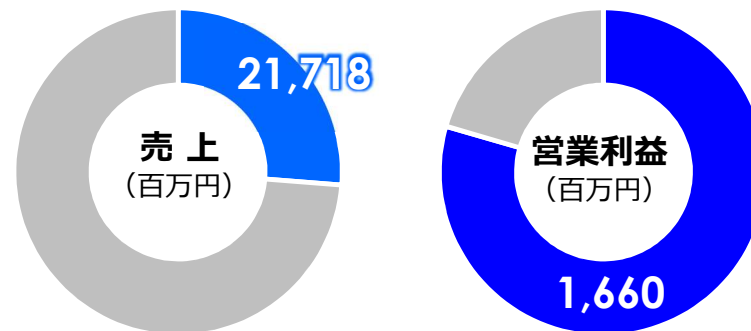
【事業ポートフォリオの見直し(当期実施分)】

- ・連結子会社(紙管関連)の持分譲渡
- ・半導体関連事業体制の強化(中国半導体企業買収)
- ・有機エレクトロニクス分野向け高分子製造企業(カナダ)への出資

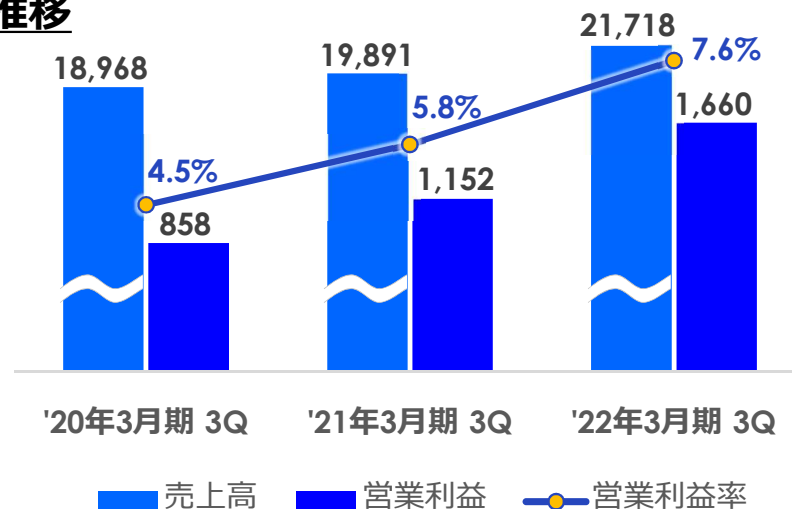
(百万円)

項目	'20年3月期 3Q	'21年3月期 3Q	'22年3月期 3Q	前年同期比
売上高	18,968	19,891	21,718	1,826
営業利益	858	1,152	1,660	507
営業利益率(%)	4.5	5.8	7.6	-

'22年3月期 3Q業績



業績推移



連結貸借対照表

Point

当期の自己資本比率は、40%前後で推移

【総資産】 売上債権の増加などにより増加

【負債】 仕入債務の増加などにより増加

【純資産】 親会社株主に帰属する四半期純利益による株主資本の増加などにより増加

経営成績（百万円）	前期末 （2021年3月末）	当期3Q末 （2021年12月末）	前期末比
総資産	60,465	64,489	4,024
負債 （ネット有利子負債）	37,225 △ 2,644	39,930 5,344	2,704 7,988
純資産	23,239	24,558	1,319
自己資本	23,239	24,558	1,319
自己資本比率	38.4%	38.1%	△ 0.3pt

海外売上高

Point

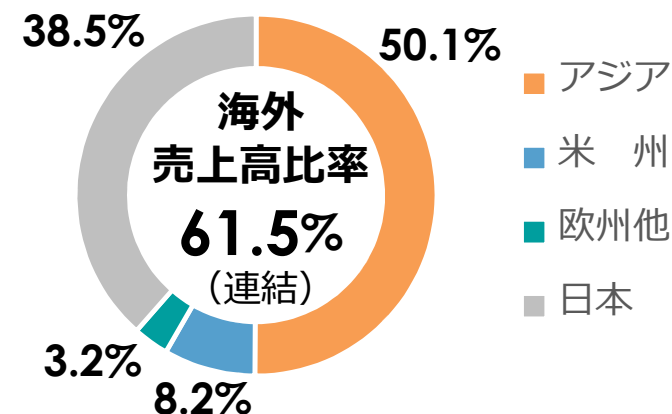
【アジア地域増収要因】

個人消費の持ち直しを背景に、インナー用の糸・生地取引が増加

(百万円)

地 域	2021年3月期 3Q		2022年3月期 3Q		前年同期比	
	金 額	構成比 (%)	金 額	構成比 (%)	金 額	構成比 (pt)
アジア	34,103	38.8	41,460	50.1	7,357	11.3pt
米 州	5,521	6.3	6,797	8.2	1,275	1.9pt
欧州他	2,294	2.6	2,626	3.2	331	0.6pt
海外 売上高	41,919	47.7	50,884	61.5	8,964	13.8pt

'22年3月期 3Q 地域別売上高構成比



アジア：主に中国、香港 **米州**：主にアメリカ、ブラジル

※当期の実績は、新収益認識基準を適用した後の金額となっております。

前年同期比の金額には次の同基準適用に伴う減少額が含まれております。アジア：△122百万円、（日本：△3,142百万円）

業績予想サマリー①

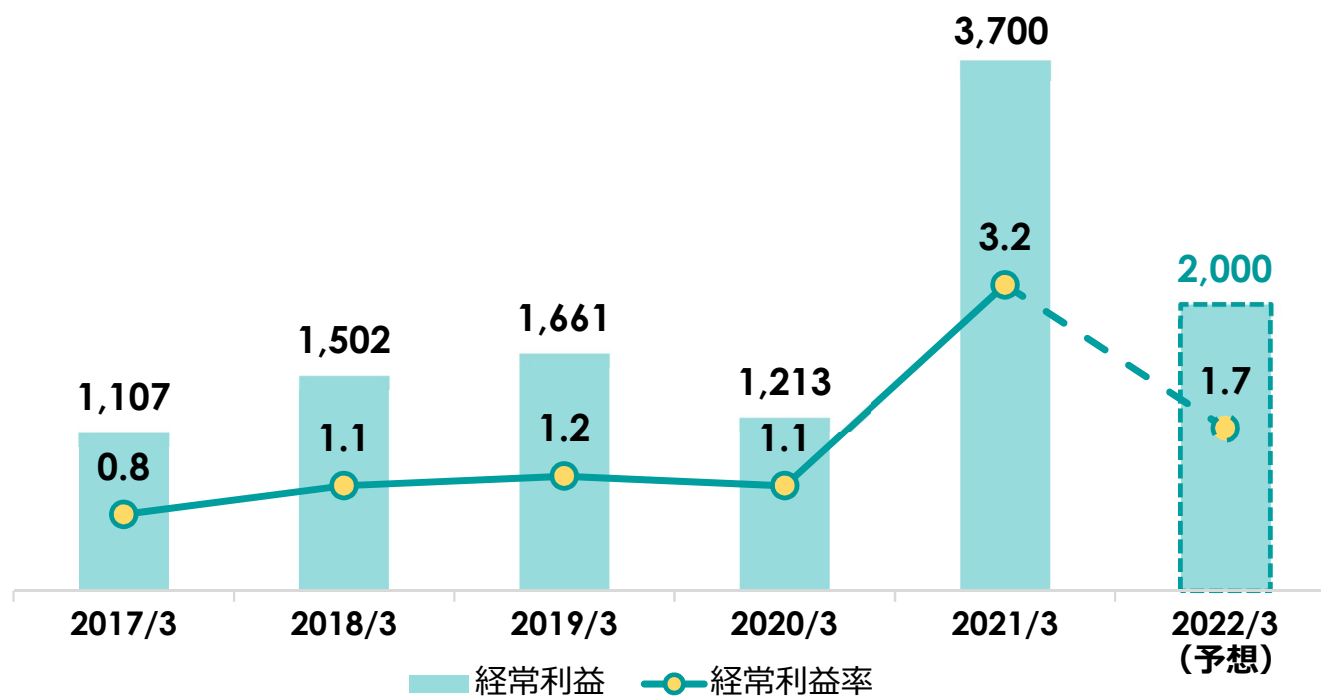
Point

当初（2021年5月14日）公表予想から変更なし

経常利益および経常利益率の推移

(百万円)

項目	2022年 3月期予想
売上高	116,000
営業利益	2,000
経常利益	<u>2,000</u>
親会社株主に帰属する 当期純利益	1,500



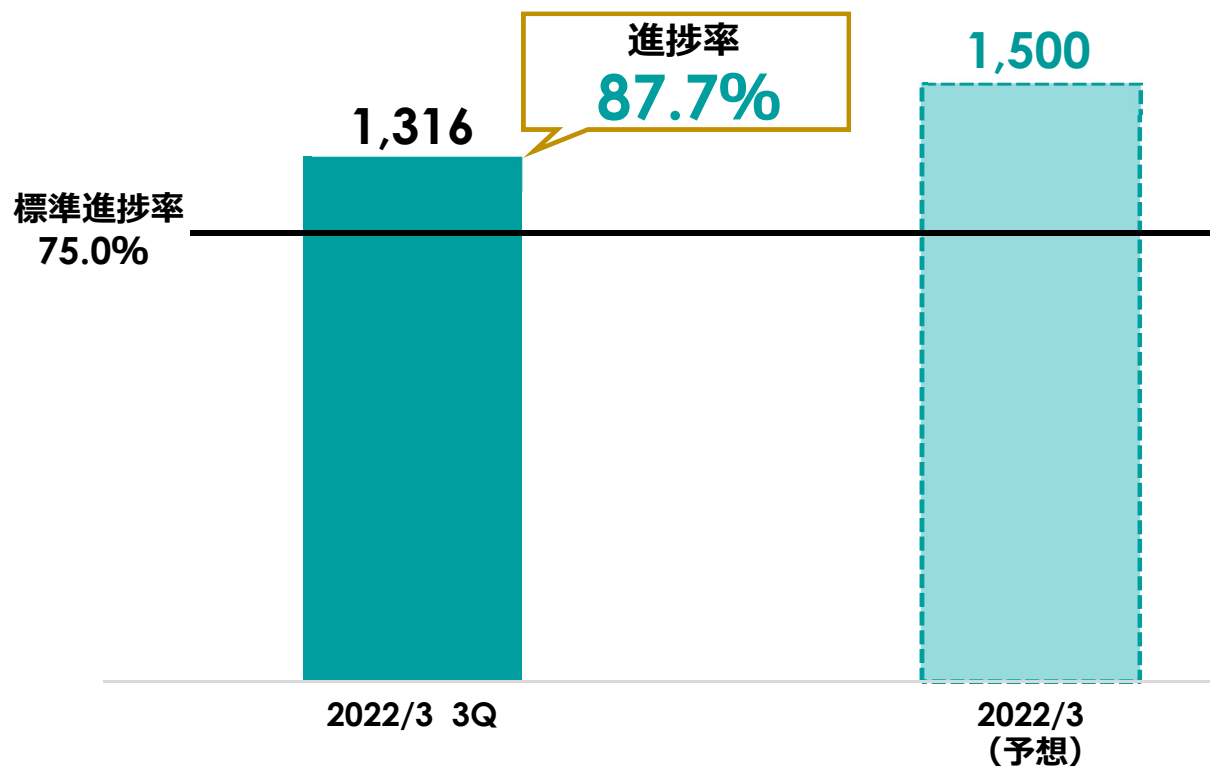
Point

- ・ 四半期（当期）純利益の進捗状況： 通期予想比87.7%で進捗
- ・ 株主還元： 期末（年間）配当金は、前期比32円増配の62円を予定 ※ 2021年4月1日付株式分割の影響を考慮した前期配当金額との比較
自己株式の取得・消却（300,000株）ならびに株式優待制度の拡充を当期に実施済み

(百万円)

項目	2022年 3月期予想
売上高	116,000
営業利益	2,000
経常利益	2,000
親会社株主に帰属 する当期純利益	<u>1,500</u>

四半期（当期）純利益の進捗状況



GSI Creos

- ・本資料に記載されている業績予想等の将来に関する記述は、当社が現在入手している情報および合理的であると判断する一定の前提に基づいており、その達成を当社として約束する趣旨のものではありません。また、実際の業績等は様々な要因により大きく異なる可能性があります。
- ・当社への投資に際しては、当社が公表している各種資料やホームページ内に記載している情報をご覧いただいた上で、投資家ご自身の判断でなされるよう、お願いいたします。
- ・正確性を期すために本資料を慎重に作成しておりますが、その完全性を保証するものではありません。本資料中の情報によって生じた損害等につきましては、当社は一切責任を負いません。