

# 2020年3月期 連結決算ハイライト

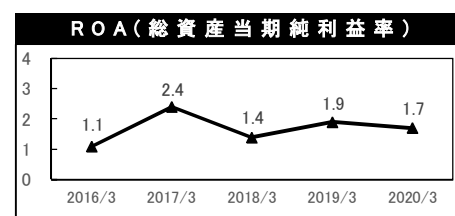
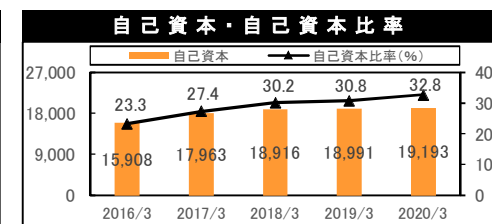
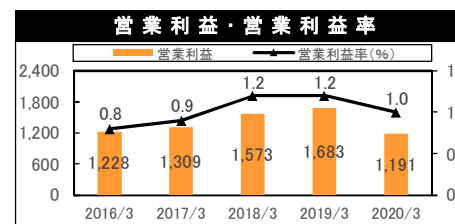
2020年5月15日  
株式会社GSIクレオス  
(単位:百万円)

経営成績	2020年 3月期	2019年 3月期	前期比	主な増減要因
売上高	115,548	138,487	△ 22,938	【売上高】
売上総利益	12,384	13,165	△ 780	暖冬などの天候不順や新型コロナウイルス感染症拡大の影響を受け、減収。なお、感染症拡大の影響は主に繊維事業に及ぶ(中国での生産が遅延し物流も停滞するなど、サプライチェーンに乱れが生じる)。
販売費 一般管理費	3,510 7,682	3,675 7,806	△ 164 △ 124	
営業利益	1,191	1,683	△ 492	【売上総利益】【営業利益】【経常利益】 減収により減益。
利息収支	△ 77	△ 114	36	【親会社株主に帰属する当期純利益】 ・前期は、特別損失に出資金評価損(約79百万円)などを計上。 ・税金費用が減少。
受取配当金	57	52	5	
為替差損益	32	△ 28	61	
持分法による投資損益	△ 12	31	△ 43	
その他	20	36	△ 15	
経常利益	1,213	1,661	△ 447	
特別利益	42	52	△ 9	
特別損失	11	112	△ 101	
税金等調整前当期純利益	1,245	1,600	△ 355	
法人税等	236	448	△ 212	
親会社株主に帰属する当期純利益	1,008	1,152	△ 143	

セグメント情報	売上高			セグメント利益(営業利益)		
	2020年 3月期	2019年 3月期	前期比	2020年 3月期	2019年 3月期	前期比
繊維事業	89,782	109,790	△ 20,007	529	948	△ 419
工業製品事業	25,766	28,697	△ 2,931	1,170	1,354	△ 183
調整額	-	-	-	△ 508	△ 619	110
合計	115,548	138,487	△ 22,938	1,191	1,683	△ 492
【繊維事業】 減収 減益			【工業製品事業】 減収 減益			
主な増減要因	[増収] アウター用生地(欧米向け) アウター製品			主な増減要因	[増収] 塗料原料 ブラモデル用塗料・工具	
	[減収] インナー用機能糸・生地(海外販売) パンスト・タイツ用加工糸				[堅調] 化粧品原料 環境関連事業(生分解性プラ)	
	インナーOEM製品(中国販売)				[減収] フィルム関連、化学品(米国販売)	
	婦人ファンデーション				中国製半導体基板、機械装置	

地域別売上高	2020年 3月期		2019年 3月期		前期比	
	金額	構成比(%)	金額	構成比(%)	金額	構成比
アジア	53,959	46.7	70,558	50.9	△ 16,598	△ 4.2pt
北米	6,039	5.2	8,168	5.9	△ 2,128	△ 0.7pt
欧州他	3,881	3.4	4,097	3.0	△ 216	0.4pt
海外売上高	63,880	55.3	82,824	59.8	△ 18,943	△ 4.5pt
日本	51,668	44.7	55,663	40.2	△ 3,995	4.5pt
合計	115,548	100.0	138,487	100.0	△ 22,938	-

財政状態	2020年 3月末	2019年 3月末	前期比	主な増減要因
総資産	58,532	61,618	△ 3,085	【総資産】 売上債権の減少等により減少。
負債 (ネット有利子負債)	39,339 2,167	42,626 1,789	△ 3,287 378	【負債】
純資産	19,193	18,991	201	仕入債務の減少等により減少。
自己資本	19,193	18,991	201	【純資産】
自己資本比率	32.8%	30.8%	2.0pt	その他の包括利益累計額が減少するも、親会社株主に帰属する当期純利益の計上による株主資本の増加により増加。
ROA(総資産当期純利益率)	1.7%	1.9%	△ 0.2pt	



次期の見通し	2021年 3月期 (予想)	2020年 3月期 (実績)	当期比
売上高	-	115,548	-
営業利益	-	1,191	-
経常利益	-	1,213	-
親会社株主に帰属する当期純利益	-	1,008	-
1株当たり配当金(円)	-	45※	-

キャッシュ・フローの状況	2020年 3月期	2019年 3月期	当期の主な増減要因
営業活動によるCF	913	2,199	【営業活動によるCF】
投資活動によるCF (フリー・キャッシュ・フロー)	△ 828 85	△ 196 2,002	税金等調整前当期純利益の計上等により増加。 【投資活動によるCF】
財務活動によるCF	△ 577	△ 2,131	貸付による支出等により減少。 【財務活動によるCF】
現金・現金同等物に係る換算差額	△ 45	△ 69	
現金・現金同等物の増減額	△ 538	△ 198	配当金の支払い等により減少。

(注)次期の業績予想および配当予想:新型コロナウイルス感染症拡大が業績に与える影響を精査中であり、次期の業績を合理的に予想することが可能となった時点で速やかに公表いたします。

※前期(2019年3月期)実績比で5円の増配。