

2019年3月期 連結決算ハイライト

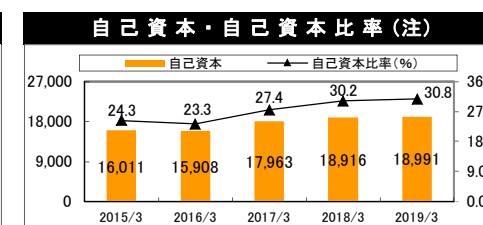
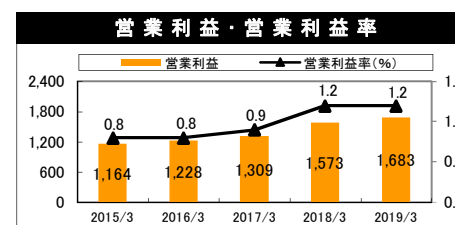
2019年5月15日
株式会社GSIクレオス
(単位:百万円)

経営成績	2019年 3月期	2018年 3月期	前期比	主な増減要因
売上高	138,487	133,727	4,760	【売上高】 繊維事業の海外売上高が大きく増加したことから増収。
売上総利益	13,165	13,123	41	【売上総利益】 繊維事業の売上利益率が低下するも、工業製品事業の増益により増加。
販売費	3,675	3,699	△ 24	
一般管理費	7,806	7,850	△ 44	
営業利益	1,683	1,573	110	
利息収支	△ 114	△ 141	26	
受取配当金	52	60	△ 8	【営業利益】 物流費や人件費等の費用の減少により増益。
為替差損益	△ 28	△ 2	△ 26	
持分法による投資損益	31	14	17	
その他	36	△ 2	38	【経常利益】 借入金の返済による支払利息の減少等により増益。
経常利益	1,661	1,502	158	
特別利益	52	474	△ 422	【特別損益】 利益:投資有価証券売却益等 損失:出資金評価損等
特別損失	112	452	△ 340	
税金等調整前当期純利益	1,600	1,524	76	
法人税等	448	610	△ 162	
親会社株主に帰属する当期純利益	1,152	913	238	

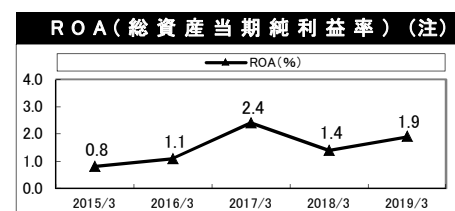
セグメント情報	売上高			セグメント利益(営業利益)		
	2019年 3月期	2018年 3月期	前期比	2019年 3月期	2018年 3月期	前期比
繊維事業	109,790	105,275	4,514	948	1,006	△ 58
工業製品事業	28,697	28,452	245	1,354	1,171	182
調整額	-	-	-	△ 619	△ 605	△ 13
合計	138,487	133,727	4,760	1,683	1,573	110
【繊維事業】 増収減益			【工業製品事業】 増収増益			
主な増減要因	[大幅増収] インナー用機能糸・生地			主な増減要因	[増収] フィルム関連、プラモデル用塗料・工具	
	[増収] インナーOEM製品(中国販売)				化粧品原料	
	アウター用地(米国向け)				[堅調] 中国製半導体基板、機械装置	
	アウターOEM製品				[前年並み] 塗料原料、化学品(米国向け)	
	[減収] 婦人ファンデーション、婦人ニット製品					

地域別売上高	2019年 3月期		2018年 3月期		前期比	
	金額	構成比(%)	金額	構成比(%)	金額	構成比
アジア	70,558	50.9	65,873	49.3	4,684	1.6pt
北米	8,168	5.9	8,880	6.6	△ 712	△ 0.7pt
その他海外	4,097	3.0	3,626	2.7	471	0.3pt
海外売上高	82,824	59.8	78,381	58.6	4,442	1.2pt
日本	55,663	40.2	55,346	41.4	317	△ 1.2pt
合計	138,487	100.0	133,727	100.0	4,760	-

財政状態(注)	2019年 3月末	2018年 3月末	前期比	主な増減要因
総資産	61,618	62,677	△ 1,058	【総資産】 売上債権の減少等により減少。
負債	42,626	43,760	△ 1,134	【負債】 借入金の減少等により減少。
(ネット有利子負債)	1,789	3,197	△ 1,408	
純資産	18,991	18,916	75	【純資産】 その他の包括利益累計額が減少するも、親会社株主に帰属する当期純利益による株主資本の増加により増加。
自己資本	18,991	18,916	75	
自己資本比率	30.8%	30.2%	0.6pt	
ROA(総資産当期純利益率)	1.9%	1.4%	0.5pt	



キャッシュ・フローの状況	2019年 3月期	2018年 3月期	当期の主な増減要因
営業活動によるCF	2,199	1,394	【営業活動によるCF】
投資活動によるCF	△ 196	697	税金等調整前当期純利益や売上債権の減少等により増加。
(フリー・キャッシュ・フロー)	2,002	2,092	【投資活動によるCF】
財務活動によるCF	△ 2,131	△ 1,846	有形固定資産の取得等により減少。
換算差額	△ 69	39	【財務活動によるCF】
現金・現金同等物の増減	△ 198	285	借入金の返済等により減少。



次期の見通し	2020年 3月期 (予想)	2019年 3月期 (実績)	当期比
売上高	123,000	138,487	△ 15,487
営業利益	1,700	1,683	16
経常利益	1,700	1,661	38
親会社株主に帰属する当期純利益	1,200	1,152	47
1株当たり配当金(円)	45(円)	40(円)	5(円)

(注)「『税効果会計に係る会計基準』の一部改正」(企業会計基準第28号 平成30年2月16日)等を当連結会計年度の期首から適用しており、前連結会計年度に係る数値については、当該会計基準を遡って適用した後の数値となっております。